

**CUENTA PUBLICA 2018**  
**ESTADO DE FLUJOS DE EFECTIVO**

DEL 01 DE ENERO AL 31 DE DICIEMBRE DE 2018

PROMOTORA INMOBILIARIA DEL MUNICIPIO DE GUAYMAS  
MUNICIPIO DE GUAYMAS SONORA

O.P. 7

CONCEPTO	PERIODO ACTUAL ENE - DIC	PERIODO ANTERIOR ENE - SEP	Ref Nota
<b>Flujos de Efectivo de las Actividades de Operación</b>			
<b>Origen</b>			
IMPUESTOS	-	-	
CUOTAS Y APORTACIONES DE SEGURIDAD SOCIAL	-	-	
CONTRIBUCIONES DE MEJORAS	-	-	
DERECHOS	-	-	
PRODUCTOS DE TIPO CORRIENTE	-	-	
APROVECHAMIENTOS DE TIPO CORRIENTE	-	-	
INGRESOS POR VENTA DE BIENES Y SERVICIOS	1,473,758.12	641,487.62	
INGRESOS NO COMPRENDIDOS EN LAS FRACCIONES DE LA LEY DE INGRESOS CAUSADOS EN EJERCICIOS FISCALES ANTERIORES PENDIENTES DE LIQUIDACION	-	-	
PARTICIPACIONES Y APORTACIONES	-	-	
TRANSFERENCIAS, ASIGNACIONES Y SUBSIDIOS Y OTRAS AYUDAS	-	-	
<b>OTROS ORIGENES DE OPERACIÓN</b>	<b>296,143.48</b>	<b>259,242.00</b>	
<b>Aplicación</b>			
SERVICIOS PERSONALES	882,256.19	577,914.97	
MATERIALES Y SUMINISTROS	146,325.11	137,050.04	
SERVICIOS GENERALES	229,232.82	184,597.15	
TRANSFERENCIAS INTERNAS Y ASIGNACIONES AL SECTOR PUBLICO			
TRANSFERENCIAS AL RESTO DEL SECTOR PÚBLICO	-	-	
SUBSIDIOS Y SUBVENCIONES	-	-	
AYUDAS SOCIALES	-	-	
PENSIONES Y JUBILACIONES	-	-	
TRANSFERENCIAS A FIDEICOMISOS, MANDATOS Y CONTRATOS ANÁLOGOS	-	-	
TRANSFERENCIAS A LA SEGURIDAD SOCIAL	-	-	
DONATIVOS	-	-	
TRANSFERENCIAS AL EXTERIOR	-	-	
PARTICIPACIONES	-	-	
APORTACIONES	-	-	
CONVENIOS	-	-	
OTRAS APLICACIONES DE OPERACIÓN		-	
<b>Flujos Netos de Efectivo por Actividades de Operación</b>	<b>512,087.48</b>	<b>1,167.46</b>	

# ESTADO DE FLUJOS DE EFECTIVO

DEL 01 DE ENERO AL 31 DE DICIEMBRE DE 2018

PROMOTORA INMOBILIARIA DEL MUNICIPIO DE GUAYMAS

O.P. 7

MUNICIPIO DE GUAYMAS SONORA

CONCEPTO	PERIODO ACTUAL ENE - DIC	PERIODO ANTERIOR ENE - SEP	Ref Nota
<b>Flujos de Efectivo de las Actividades de Inversion</b>			
<b>Origen</b>			
BIENES INMUEBLES, INFRAESTRUCTURA Y CONSTRUCCIONES EN PROCESO	-	-	
BIENES MUEBLES	-	-	
OTROS ORÍGENES DE INVERSIÓN		-	
<b>Aplicación</b>			
BIENES INMUEBLES, INFRAESTRUCTURA Y CONSTRUCCIONES EN PROCESO	-	-	
BIENES MUEBLES	-	-	
OTRAS APLICACIONES DE INVERSIÓN	-	-	
<b>Flujos Netos de Efectivo por Actividades de Inversion</b>	-	-	
<b>Flujos de Efectivo de la Actividades de Financiamiento</b>			
<b>Origen</b>			
ENDEUDAMIENTO NETO	-	-	
INTERNO	-	-	
EXTERNO	-	-	
OTROS ORÍGENES DE FINANCIAMIENTO			
<b>Aplicación</b>			
SERVICIOS DE LA DEUDA	-	-	
INTERNO	-	-	
EXTERNO	-	-	
OTRAS APLICACIONES DE FINANCIAMIENTO			
<b>Flujos Netos de Efectivo por Actividades de Financiamiento</b>	-	-	
<b>Incremento/Disminucion Neta en el Efectivo y Equivalentes al Efectivo</b>	<b>512,087.48</b>	<b>1,167.46</b>	

# ESTADO DE FLUJOS DE EFECTIVO

DEL 01 DE ENERO AL 31 DE DICIEMBRE DE 2018

PROMOTORA INMOBILIARIA DEL MUNICIPIO DE GUAYMAS  
MUNICIPIO DE GUAYMAS SONORA

O.P. 7


CONCEPTO	PERIODO ACTUAL ENE - DIC	PERIODO ANTERIOR ENE - SEP	Ref Nota
Efectivo y Equivalentes al Efectivo al Inicio del Ejercicio	17,863.11	16,695.65	
Efectivo y Equivalentes al Efectivo al Final del Ejercicio	529,950.59	17,863.11	

declaramos bajo protesta de decir verdad que los estados financieros y sus notas son razonablemente correctos y son propiedad del emisor

TESORERIA MUNICIPAL  
LCP. CELIDA BOTELLO NAVARRO  
TESORERA MUNICIPAL



C. EDGARDO CASTILLO SANCHEZ  
DIRECTOR GENERAL



**CUENTA PÚBLICA 2018**  
**Estado de Flujos de Efectivo**  
**DEL 01 DE ENERO AL 31 DE DICIEMBRE DE 2018**

O.P.7

ORGANISMO PARAMUNICIPAL: INSTITUTO DE FESTIVIDADES DE GUAYMAS

Concepto	2018	2017
<b>Flujos de Efectivo de las Actividades de Operación</b>		
<b>Origen</b>		
Impuestos	0.00	0.00
Cuotas y Aportaciones de Seguridad Social	0.00	0.00
Contribuciones de mejoras	0.00	0.00
Derechos	0.00	0.00
Productos de Tipo Corriente	0.00	0.00
Aprovechamientos de Tipo Corriente	0.00	0.00
Ingresos por Venta de Bienes y Servicios	1,397,742.61	670,824.10
Ingresos no Comprendidos en las Fracciones de la Ley de Ingresos Causados en Ejercicios Fiscales Anteriores	0.00	0.00
Pendientes de Liquidación o Pago	0.00	0.00
Participaciones y Aportaciones	0.00	0.00
Transferencias, Asignaciones y Subsidios y Otras Ayudas	2,270,687.06	434,179.83
Otros Origenes de Operación	0.00	0.00
<b>Aplicación</b>		
Servicios Personales	947,474.15	494,821.14
Materiales y Suministros	372,064.18	33,239.51
Servicios Generales	2,297,884.15	537,254.80
Transferencias Internas y Asignaciones al Sector Público	0.00	0.00
Transferencias al resto del Sector Público	0.00	0.00
Subsidios y Subvenciones	0.00	0.00
Ayudas Sociales	0.00	0.00
Pensiones y Jubilaciones	0.00	0.00
Transferencias a Fideicomisos, Mandatos y Contratos Análogos	0.00	0.00
Transferencias a la Seguridad Social	0.00	0.00
Donativos	0.00	0.00
Transferencias al Exterior	0.00	0.00
Participaciones	0.00	0.00
Aportaciones	0.00	0.00
Convenios	0.00	0.00

Otras Aplicaciones de Operación	0.00	0.00
<b>Flujos Netos de Efectivo por Actividades de Operación</b>	<b>51,007.19</b>	<b>39,688.48</b>
<b>Flujos de Efectivo de las Actividades de Inversión</b>		
Origen		
Bienes Inmuebles, Infraestructura y Construcciones en Proceso	0.00	0.00
Bienes Muebles	0.00	0.00
Otros Orígenes de Inversión	0.00	0.00
<b>Aplicación</b>		
Bienes Inmuebles, Infraestructura y Construcciones en Proceso	0.00	0.00
Bienes Muebles	0.00	0.00
Otros Orígenes de Inversión	0.00	0.00
<b>Flujos Netos de Efectivo por Actividades de Inversión</b>	<b>0.00</b>	<b>0.00</b>
<b>Flujo de Efectivo de las Actividades de Financiamiento</b>		
Origen		
Endeudamiento Neto	0.00	0.00
Interno	0.00	0.00
Externo	0.00	0.00
Otros Orígenes de Financiamiento	0.00	0.00
<b>Aplicación</b>		
Servicios de la Deuda	0.00	0.00
Interno	0.00	0.00
Externo	0.00	0.00
Otras Aplicaciones de Financiamiento	5,178.80	43,051.59
<b>Flujos Netos de Efectivo por Actividades de Inversión</b>	<b>-5,178.80</b>	<b>-43,051.59</b>
<b>Incremento/Disminución Neta en el Efectivo y Equivalentes al Efectivo</b>	<b>45,828.39</b>	<b>-3,363.11</b>
<b>Efectivo y Equivalentes al Efectivo al Inicio del Ejercicio</b>	<b>1,830.98</b>	<b>5,202.09</b>
<b>Efectivo y Equivalentes al Efectivo al Final del Ejercicio</b>	<b>47,659.37</b>	<b>1,838.98</b>

*[Handwritten signature]*



**C. FAUSTO ALBERTO GUTIERREZ VALENZUELA**  
 Director General



**LCP. CELIDA BOTELLO NAVARRO**  
 Tesorera Municipal

**CUENTA PÚBLICA 2018**  
**Estado de Flujos de Efectivo**  
**DEL 01 DE ENERO AL 31 DE DICIEMBRE DE 2018**

O.P.7


**ORGANISMO PARAMUNICIPAL: INSTITUTO MUNICIPAL DE CULTURA Y ARTE DEL MUNICIPIO DE GUAYMAS, SONORA**

Concepto	2018	2017
<b>Flujos de Efectivo de las Actividades de Operación</b>		
<b>Origen</b>		
Impuestos	0.00	0.00
Cuotas y Aportaciones de Seguridad Social	0.00	0.00
Contribuciones de mejoras	0.00	0.00
Derechos	0.00	0.00
Productos de Tipo Corriente	0.00	0.00
Aprovechamientos de Tipo Corriente	0.00	0.00
Ingresos por Venta de Bienes y Servicios	296,520.00	532,415.00
Ingresos no Comprendidos en las Fracciones de la Ley de Ingresos Causados en Ejercicios Fiscales Anteriores		
Pendientes de Liquidación o Pago	0.00	0.00
Participaciones y Aportaciones	0.00	0.00
Transferencias, Asignaciones y Subsidios y Otras Ayudas	7,948,350.94	5,823,905.34
Otros Orígenes de Operación	0.00	0.00
<b>Aplicación</b>		
Servicios Personales	6,061,080.66	4,665,925.87
Materiales y Suministros	122,974.84	119,532.20
Servicios Generales	2,265,474.71	1,088,536.08
Transferencias Internas y Asignaciones al Sector Público	0.00	0.00
Transferencias al resto del Sector Público	0.00	0.00
Subsidios y Subvenciones	0.00	0.00
Ayudas Sociales	0.00	0.00
Pensiones y Jubilaciones	0.00	0.00
Transferencias a Fideicomisos, Mandatos y Contratos Análogos	0.00	0.00
Transferencias a la Seguridad Social	0.00	0.00
Donativos	0.00	0.00
Transferencias al Exterior	0.00	0.00
Participaciones	0.00	0.00
Aportaciones	0.00	0.00
Convenios	0.00	0.00
Otras Aplicaciones de Operación	0.00	0.00
<b>Flujos Netos de Efectivo por Actividades de Operación</b>	<b>-204,659.27</b>	<b>482,326.19</b>
<b>Flujos de Efectivo de las Actividades de Inversión</b>		
<b>Origen</b>		
Bienes Inmuebles, Infraestructura y Construcciones en Proceso	0.00	0.00
Bienes Muebles	0.00	0.00
Otros Orígenes de Inversión	0.00	0.00
<b>Aplicación</b>		
Bienes Inmuebles, Infraestructura y Construcciones en Proceso	0.00	0.00
Bienes Muebles	3,862.00	13,318.00
Otros Orígenes de Inversión	0.00	0.00
<b>Flujos Netos de Efectivo por Actividades de Inversión</b>	<b>-3,862.00</b>	<b>-13,318.00</b>
<b>Flujo de Efectivo de las Actividades de Financiamiento</b>		
<b>Origen</b>		
Endeudamiento Neto	0.00	
Interno	0.00	1,286,363.54
Externo	0.00	0.00
Otros Orígenes de Financiamiento	225,882.89	522,386.11
<b>Aplicación</b>		
Servicios de la Deuda	0.00	
Interno	0.00	1,785,946.75

Externo	0.00	
Otras Aplicaciones de Financiamiento	0.00	436,414.92
<b>F s Netos de Efectivo por Actividades de Inversión</b>	<b>225,882.89</b>	<b>-413,612.02</b>
<b>Incremento/Disminución Neta en el Efectivo y Equivalentes al Efectivo</b>	<b>17,361.62</b>	<b>55,396.17</b>
<b>Efectivo y Equivalentes al Efectivo al Inicio del Ejercicio</b>	<b>65,251.70</b>	<b>9,855.53</b>
<b>Efectivo y Equivalentes al Efectivo al Final del Ejercicio</b>	<b>82,613.32</b>	<b>65,251.70</b>

*B. Barajas*

LIC. BRENDA ARLET BARAJAS LOPEZ  
Directora General



*[Handwritten signature]*

CIP. CÉLIDA BOTELLO NAVARRO  
Tesorera Municipal



**CUENTA PUBLICA 2018**  
**ESTADO DE FLUJOS DE EFECTIVO**  
 PERIODO COMPRENDIDO DEL 1 DE ENERO AL 31 DE DICIEMBRE DE 2018

**MUNICIPIO DE GUAYMAS, SONORA**  
**ORGANISMO PARAMUNICIPAL: SISTEMA PARA EL DESARROLLO INTEGRAL DE LA FAMILIA**  
**DEL MUNICIPIO DE GUAYMAS SONORA**

O.P.7

CONCEPTO	AÑO 2018	AÑO 2017
<b>FLUJOS DE EFECTIVO DE LAS ACTIVIDADES DE OPERACIÓN</b>		
<b>ORIGEN</b>		
IMPUESTOS	-	-
CUOTAS Y APORTACIONES DE SEGURIDAD SOCIAL	-	-
CONTRIBUCIONES DE MEJORAS	-	-
DERECHOS	-	-
PRODUCTOS DE TIPO CORRIENTE	-	-
APROVECHAMIENTOS DE TIPO CORRIENTE	-	-
INGRESOS POR VENTA DE BIENES Y SERVICIOS	2,398,271.32	2,681,670.60
INGRESOS NO COMPRENDIDOS EN LAS FRACCIONES DE LA LEY DE INGRESOS	-	-
CAUSADOS EN EJERCICIOS FISCALES ANTERIORES PENDIENTES DE LIQUIDACIÓN O PAGO	-	-
PARTICIPACIONES Y APORTACIONES	23,789,998.35	25,723,454.15
TRANSFERENCIAS, ASIGNACIONES Y SUBSIDIOS Y OTRAS AYUDAS	643,362.00	590,959.30
OTROS ORÍGENES DE OPERACIÓN	1,124,315.02	961,414.08
<b>APLICACIÓN</b>		
SERVICIOS PERSONALES	23,582,901.72	22,678,329.84
MATERIALES Y SUMINISTROS	1,508,519.65	1,803,252.04
SERVICIOS GENERALES	2,380,969.86	3,041,098.76
BIENES MUEBLES E INMUEBLES	-	-
TRANSFERENCIAS AL RESTO DEL SECTOR PÚBLICO	-	426,986.50
SUBSIDIOS Y SUBVENCIONES	-	-
AYUDAS SOCIALES	303,110.00	-
PENSIONES Y JUBILACIONES	-	-
TRANSFERENCIAS A FIDEICOMISOS, MANDATOS Y CONTRATOS ANÁLOGOS	-	-
TRANSFERENCIAS A LA SEGURIDAD SOCIAL	-	-
DONATIVOS	84,245.00	-
TRANSFERENCIAS AL EXTERIOR	-	-
PARTICIPACIONES	-	-
APORTACIONES	-	-
CONVENIOS	-	-
OTRAS APLICACIONES DE OPERACIÓN	102,972.10	2,694,221.00
<b>FLUJOS NETOS DE EFECTIVO POR ACTIVIDADES DE OPERACIÓN</b>	<b>(6,771.64)</b>	<b>(686,390.01)</b>
<b>FLUJOS DE EFECTIVO DE LAS ACTIVIDADES DE INVERSIÓN</b>		
<b>ORIGEN</b>		
BIENES INMUEBLES, INFRAESTRUCTURA Y CONSTRUCCIONES EN PROCESO	-	-
BIENES MUEBLES	-	-
OTROS ORÍGENES DE INVERSIÓN	-	-
<b>APLICACIÓN</b>		

BIENES INMUEBLES, INFRAESTRUCTURA Y CONSTRUCCIONES EN PROCESO	-	-
BIENES MUEBLES	-	-
OTRAS APLICACIONES DE INVERSIÓN	-	-
<b>FLUJOS NETOS DE EFECTIVO POR ACTIVIDADES DE INVERSIÓN</b>	-	-
<b>FLUJO DE EFECTIVO DE LAS ACTIVIDADES DE FINANCIAMIENTO</b>		
<b>ORIGEN</b>		
ENDEUDAMIENTO NETO		
INTERNO	-	-
EXTERNO	-	-
OTROS ORÍGENES DE FINANCIAMIENTO	-	-
<b>APLICACIÓN</b>		
SERVICIOS DE LA DEUDA		
INTERNO	-	-
EXTERNO	-	-
OTRAS APLICACIONES DE FINANCIAMIENTO	-	-
<b>FLUJOS NETOS DE EFECTIVO POR ACTIVIDADES DE FINANCIAMIENTO</b>	-	-
<b>INCREMENTO/DISMINUCIÓN NETA EN EL EFECTIVO Y EQUIVALENTES AL EFECTIVO</b>	(6,771.64)	(686,390.01)
<b>EFECTIVO Y EQUIVALENTES AL EFECTIVO AL INICIO DEL EJERCICIO</b>	359,439.22	1,045,829.23
<b>EFECTIVO Y EQUIVALENTES AL EFECTIVO AL FINAL DEL EJERCICIO</b>	352,667.58	359,439.22

Declaramos bajo protesta de decir verdad que los estados financieros y sus notas son razonablemente correctos y son propiedad del emisor

Directora General

*L. Fuentes*

C. Liliam del Carmen Fontes Romero



Tesorera Municipal

Lic. Celida Botello Navarro  
TESORERÍA MUNICIPAL



GUAYMAS, SONORA

**CUENTA PÚBLICA 2017**  
**ESTADO DE FLUJOS DE EFECTIVO**  
 PERIODO COMPRENDIDO DEL 1 DE ENERO AL 31 DE DICIEMBRE DE 2018  
 ADMINISTRACION PORTUARIA INTEGRAL MUNICIPAL DE GUAYMAS SA DE CV


OP7

CONCEPTO	PERIODO 2018	PERIODO 2017
<b>FLUJOS DE EFECTIVO DE LAS ACTIVIDADES DE OPERACIÓN</b>		
<b>ORIGEN</b>		
IMPUESTOS	5,052,187.86	5,556,810.96
CUOTAS Y APORTACIONES DE SEGURIDAD SOCIAL		
CONTRIBUCIONES DE MEJORAS		
DERECHOS		
PRODUCTOS DE TIPO CORRIENTE		
APROVECHAMIENTOS DE TIPO CORRIENTE		
INGRESOS POR VENTA DE BIENES Y SERVICIOS	5,052,187.86	4,437,487.56
INGRESOS NO COMPRENDIDOS EN LAS FRACCIONES DE LA LEY DE INGRESOS CAUSADOS EN EJERCICIOS FISCALES ANTERIORES PENDIENTES DE LIQUIDACIÓN O PAGO		
PARTICIPACIONES Y APORTACIONES		1,119,323.40
TRANSFERENCIAS, ASIGNACIONES Y SUBSIDIOS Y OTRAS AYUDAS		
INGRESOS DERIVADOS DE FINANCIAMIENTO		
OTROS ORÍGENES DE OPERACIÓN		
<b>APLICACIÓN</b>		
SERVICIOS PERSONALES	4,765,678.35	5,532,819.48
MATERIALES Y SUMINISTROS	2,533,822.32	2,421,640.24
SERVICIOS GENERALES	267,033.58	242,037.62
INVERSION PUBLICA	1,964,822.45	1,833,561.84
TRANSFERENCIAS AL RESTO DEL SECTOR PÚBLICO		4,091.32
SUBSIDIOS Y SUBVENCIONES		
AYUDAS SOCIALES		
PENSIONES Y JUBILACIONES		
TRANSFERENCIAS A FIDEICOMISOS, MANDATOS Y CONTRATOS ANÁLOGOS		
TRANSFERENCIAS A LA SEGURIDAD SOCIAL		
DONATIVOS		
TRANSFERENCIAS AL EXTERIOR		
PARTICIPACIONES		
APORTACIONES		
CONVENIOS		
OTRAS APLICACIONES DE OPERACIÓN		1,031,488.46
<b>FLUJOS NETOS DE EFECTIVO POR ACTIVIDADES DE OPERACIÓN</b>	<b>286,509.51</b>	<b>23,991.48</b>
<b>FLUJOS DE EFECTIVO DE LAS ACTIVIDADES DE INVERSIÓN</b>		
<b>ORIGEN</b>		
BIENES INMUEBLES, INFRAESTRUCTURA Y CONSTRUCCIONES EN PROCESO		
BIENES MUEBLES		
OTROS ORÍGENES DE INVERSIÓN		
<b>APLICACIÓN</b>		
BIENES INMUEBLES, INFRAESTRUCTURA Y CONSTRUCCIONES EN PROCESO		

BIENES MUEBLES		16,946.54
OTRAS APLICACIONES DE INVERSIÓN		
<b>FLUJOS NETOS DE EFECTIVO POR ACTIVIDADES DE INVERSIÓN</b>	-	<b>16,946.54</b>
<b>FLUJO DE EFECTIVO DE LAS ACTIVIDADES DE FINANCIAMIENTO</b>		
<b>ORIGEN</b>		
ENDEUDAMIENTO NETO	-	-
INTERNO	-	-
EXTERNO	-	-
OTROS ORÍGENES DE FINANCIAMIENTO	-	-
<b>APLICACIÓN</b>		
SERVICIOS DE LA DEUDA		
INTERNO		
EXTERNO	-	-
OTRAS APLICACIONES DE FINANCIAMIENTO	-	-
<b>FLUJOS NETOS DE EFECTIVO POR ACTIVIDADES DE FINANCIAMIENTO</b>	-	-
<b>INCREMENTO/DISMINUCIÓN NETA EN EL EFECTIVO Y EQUIVALENTES AL EFECTIVO</b>	<b>286,509.51</b>	<b>40,938.02</b>
<b>EFECTIVO Y EQUIVALENTES AL EFECTIVO AL INICIO DEL EJERCICIO</b>	<b>104,338.60</b>	<b>63,400.58</b>
<b>EFECTIVO Y EQUIVALENTES AL EFECTIVO AL FINAL DEL EJERCICIO</b>	<b>390,848.11</b>	<b>104,338.60</b>

Declaramos bajo protesta de decir verdad que los estados financieros y sus notas son razonablemente correctos y son propiedad del emisor

L.C.P CELIDA BOTELLO NAVARRO  
TESORERA MUNICIPAL



C. FRANCISCO VAZQUEZ MUÑOZ  
DIRECTOR GENERAL APIM GUAYMAS



ADMINISTRACION PORTUARIA INTEGRAL  
MUNICIPAL DE GUAYMAS, S.A. DE C.V.

CUENTA PÚBLICA 018

ESTADO DE FLUJOS DE EFECTIVO

DEL 1 DE ENERO AL 31 DE DICIEMBRE DE 2018

MUNICIPIO DE GUAYMAS, SONORA.


ORGANISMO PARAMUNICIPAL: CMCOP

O.P. 7

CONCEPTO	PERIODO ACTUAL 2018	PERIODO ANTERIOR 2017	REF. NOTA
<b>FLUJOS DE EFECTIVO DE LAS ACTIVIDADES DE OPERACIÓN</b>			
<b>ORIGEN</b>			
IMPUESTOS			
CUOTAS Y APORTACIONES DE SEGURIDAD SOCIAL			
CONTRIBUCIONES DE MEJORAS	5,545,157.71	2,633,249.39	1.00
DERECHOS			
PRODUCTOS DE TIPO CORRIENTE	757.91	786.81	2.00
APROVECHAMIENTOS DE TIPO CORRIENTE			
INGRESOS POR VENTA DE BIENES Y SERVICIOS			
INGRESOS NO COMPRENDIDOS EN LAS FRACCIONES DE LA LEY DE INGRESOS			
CAUSADOS EN EJERCICIOS FISCALES ANTERIORES PENDIENTES DE LIQUIDACIÓN O PAGO			
PARTICIPACIONES Y APORTACIONES			
TRANSFERENCIAS, ASIGNACIONES Y SUBSIDIOS Y OTRAS AYUDAS			
OTROS ORIGENES DE OPERACIÓN			
<b>APLICACIÓN</b>			
SERVICIOS PERSONALES	-	1,500,460.61	3.00
MATERIALES Y SUMINISTROS	5,702,724.34	2,666,805.64	4.00
SERVICIOS GENERALES	86,185.33	29,016.24	5.00
TRANSFERENCIAS INTERNAS Y ASIGNACIONES AL SECTOR PÚBLICO			
TRANSFERENCIAS AL RESTO DEL SECTOR PÚBLICO			
SUBSIDIOS Y SUBVENCIONES			
AYUDAS SOCIALES			
PENSIONES Y JUBILACIONES			
TRANSFERENCIAS A FIDEICOMISOS, MANDATOS Y CONTRATOS ANÁLOGOS			
TRANSFERENCIAS A LA SEGURIDAD SOCIAL			
DONATIVOS			
TRANSFERENCIAS AL EXTERIOR			
PARTICIPACIONES			
APORTACIONES			
CONVENIOS			
OTRAS APLICACIONES DE OPERACIÓN			
<b>FLUJOS NETOS DE EFECTIVO POR ACTIVIDADES DE OPERACIÓN</b>	<b>(242,994.05)</b>	<b>(1,562,246.29)</b>	
<b>FLUJOS DE EFECTIVO DE LAS ACTIVIDADES DE INVERSIÓN</b>			
<b>ORIGEN</b>			
BIENES INMUEBLES, INFRAESTRUCTURA Y CONSTRUCCIONES EN PROCESO			

BIENES MUEBLES	65,160.93	
OTROS ORIGENES DE INVERSIÓN		
<b>APLICACIÓN</b>		
BIENES INMUEBLES, INFRAESTRUCTURA Y CONSTRUCCIONES EN PROCESO		
BIENES MUEBLES	12,750.00	
OTRAS APLICACIONES DE INVERSIÓN	39,098.88	
<b>FLUJOS NETOS DE EFECTIVO POR ACTIVIDADES DE INVERSIÓN</b>	<b>13,312.05</b>	
<b>FLUJO DE EFECTIVO DE LAS ACTIVIDADES DE FINANCIAMIENTO</b>		
<b>ORIGEN</b>		
ENDEUDAMIENTO NETO		
INTERNO		
EXTERNO		
OTROS ORIGENES DE FINANCIAMIENTO	306,433.65	2,277,489.62
<b>APLICACIÓN</b>		
SERVICIOS DE LA DEUDA		
INTERNO		
EXTERNO	293,200.36	2,372,030.26
OTRAS APLICACIONES DE FINANCIAMIENTO		
<b>FLUJOS NETOS DE EFECTIVO POR ACTIVIDADES DE FINANCIAMIENTO</b>	<b>13,233.29</b>	<b>(94,540.64)</b>
<b>INCREMENTO/DISMINUCIÓN NETA EN EL EFECTIVO Y EQUIVALENTES AL</b>	<b>(216,448.71)</b>	
<b>EFECTIVO Y EQUIVALENTES AL EFECTIVO AL INICIO DEL EJERCICIO</b>	<b>1,230,403.16</b>	<b>2,887,190.09</b>
<b>EFECTIVO Y EQUIVALENTES AL EFECTIVO AL FINAL DEL EJERCICIO</b>	<b>1,013,954.45</b>	<b>1,230,403.16</b>

Declaramos bajo protesta de decir verdad que los estados financieros y sus notas son razonablemente correctos y son propiedad del emisor.

  
**LCP. CELIDA BOTELLO NAVARRO**  
 Tesorera Municipal  
 TESORERIA MUNICIPAL  
 GOBIERNO MUNICIPAL DE GUAYMAS DE ZARAGOZA  
 ESTADOS UNIDOS MEXICANOS  
 GUAYMAS, SONORA

**Ing. Alfredo Amarillas Santiago**  
 Coordinador del CMCOP

**INSTITUTO MUNICIPAL DE PESCA ACUACULTURA Y MARICULTURA  
CUENTA PUBLICA 2018**

**Estado de Flujos de Efectivo (OP 7)  
DEL 01 DE ENERO AL 31 DE DICIEMBRE DE 2018**

Concepto	Ene- Dic-2018	Ene-Dic-2017
<b>Flujos de Efectivo de las Actividades de Operación</b>		
<b>Origen</b>	<b>1,286,952.97</b>	<b>756,110.00</b>
Impuestos	0.00	0.00
Cuotas y Aportaciones de Seguridad Social	0.00	0.00
Contribuciones de mejoras	0.00	0.00
Derechos	0.00	0.00
Productos de Tipo Corriente	0.00	0.00
Aprovechamientos de Tipo Corriente	0.00	0.00
Ingresos por Venta de Bienes y Servicios	0.00	0.00
Ingresos no Comprendidos en las Fracciones de la Ley de Ingresos Causados en Ejercicios Fiscales Anteriores		0.00
Pendientes de Liquidación o Pago	0.00	0.00
Participaciones y Aportaciones	0.00	0.00
Transferencias, Asignaciones y Subsidios y Otras Ayudas	1,286,952.97	756,110.00
Otros Orígenes de Operación	0.00	0.00
<b>Aplicación</b>	<b>1,505,886.08</b>	<b>843,912.20</b>
Servicios Personales	1,334,224.98	610,648.22
Materiales y Suministros	92,391.03	89,680.39
Servicios Generales	15,470.07	143,583.59
Transferencias Internas y Asignaciones al Sector Público	0.00	0.00
Transferencias al resto del Sector Público	0.00	0.00
Subsidios y Subvenciones	0.00	0.00
Ayudas Sociales	0.00	0.00
Pensiones y Jubilaciones	0.00	0.00
Transferencias a Fideicomisos, Mandatos y Contratos Análogos	0.00	0.00
Transferencias a la Seguridad Social	0.00	0.00
Donativos	0.00	0.00
Transferencias al Exterior	0.00	0.00
Participaciones	0.00	0.00
Aportaciones	0.00	0.00
Convenios	0.00	0.00
Otras Aplicaciones de Operación	63,800.00	0.00
<b>Flujos Netos de Efectivo por Actividades de Operación</b>	<b>-218,933.11</b>	<b>-87,802.20</b>
<b>Flujos de Efectivo de las Actividades de Inversión</b>		
<b>Origen</b>	<b>0.00</b>	<b>0.00</b>
Bienes Inmuebles, Infraestructura y Construcciones en Proceso	0.00	0.00
Bienes Muebles	0.00	0.00
Otros Orígenes de Inversión	0.00	0.00
<b>Aplicación</b>	<b>44,539.59</b>	<b>23,328.00</b>
Bienes Inmuebles, Infraestructura y Construcciones en Proceso	0.00	0.00
Bienes Muebles	0.00	23,328.00
Otras Aplicaciones de Inversión	44,539.59	0.00
<b>Flujos Netos de Efectivo por Actividades de Inversión</b>	<b>-44,539.59</b>	<b>-23,328.00</b>
<b>Flujo de Efectivo de las Actividades de Financiamiento</b>		
<b>Origen</b>	<b>357,974.85</b>	<b>123,581.98</b>
Endeudamiento Neto	0.00	
Interno	0.00	0.00
Externo	0.00	0.00
Otros Orígenes de Financiamiento	357,974.85	123,581.98
<b>Aplicación</b>	<b>0.00</b>	
Servicios de la Deuda	0.00	0.00
Interno	0.00	0.00
Externo	0.00	0.00
Otras Aplicaciones de Financiamiento	0.00	0.00
<b>Flujos Netos de Efectivo por Actividades de Inversión</b>	<b>357,974.85</b>	<b>123,581.98</b>
<b>Incremento/Disminución Neta en el Efectivo y Equivalentes al Efectivo</b>	<b>94,502.15</b>	<b>12,457.78</b>
<b>Efectivo y Equivalentes al Efectivo al Inicio del Ejercicio</b>	<b>12,457.78</b>	<b>0.00</b>
<b>Efectivo y Equivalentes al Efectivo al Final del Ejercicio (14)</b>	<b>106,959.93</b>	<b>12,457.78</b>

Declaramos bajo protesta de decir verdad que los estados financieros y sus notas son razonablemente correctos y son propiedad del emisor

C. LCP. CÉLIDA BOTELLO NAVARRO

Tesorera Municipal



ING. JORGE DAVID ORTIZ NORIEGA

Director General del Instituto Municipal de Pesca Acuicultura y Maricultura

INSTITUTO MUNICIPAL DE PESCA ACUACULTURA Y MARICULTURA  
Calle 24 Mateo con Municipalidad  
C.P. Centro, Guaymas, Son. C.P. 45400  
mp@guaymas@gmail.com